



médical

ressources humaines

technologique

Statistiques Client

11951600
CENTRE HOSPITALIER - SAINT CALAIS
21/01/2025



GRUPE MUTUALISTE EUROPÉEN
ASSURANCE ET MANAGEMENT DES RISQUES

Statistiques Client

Périmètre d'Analyse	3
Synthèse par Risque	4
Synthèse par Année de Déclaration	5
Synthèse par Tranche de Coût	6
Récapitulatif par Année	7
Récapitulatif par Typologie	8
Liste des Dossiers - MULT - Matériel	9

Périmètre d'Analyse

Période d'analyse : de 2020 à 2025

N° client	Etablissement assuré	N° contrat	Date effet	Risque	Produit	Nb sinistres	Evaluations Totales
11951600	CENTRE HOSPITALIER - SAINT CALAIS	159569	01/01/2019	MULT	ASSURANCE MULTIRISQUES HÔPITAUX / ASSURANCE PERTES EXPLOITATION	20	9 188,22 €
		159575	01/01/2019		ASSURANCE RISQUES MATÉRIELS	4	38 300,60 €
		159574	01/01/2019		ASSURANCE TOUS RISQUES INFORMATIQUES		0,00 €
Total						24	47 488,82 €

Répartition en volume

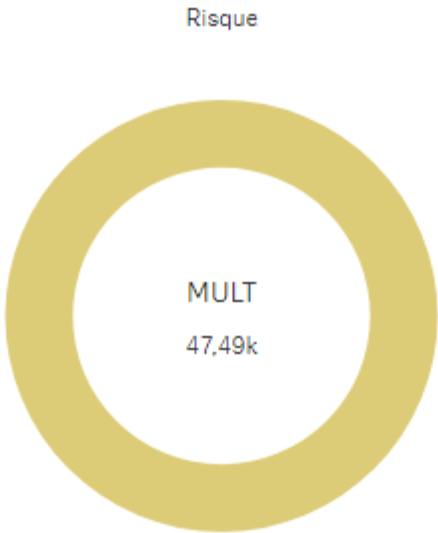
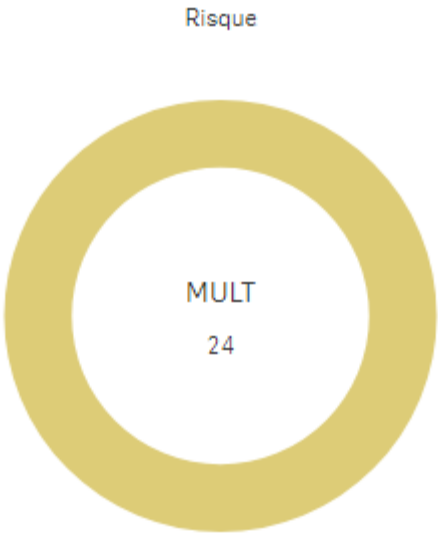
Répartition en coût

Nb sinistres

24

Evaluations totales

47,49 K€



Synthèse par Risque

Etablissement assuré	Risque	Nb Sinistres	Règlements Relyens	Règlements Sociétaire	Evaluations Totales
11951600 - CENTRE HOSPITALIER - SAINT CALAIS	MULT	24	40 485,34 €	3 587,00 €	47 488,82 €
Total		24	40 485,34 €	3 587,00 €	47 488,82 €

Synthèse par Année de Déclaration

Etablissement assuré	Année déclaration	Nb Sinistres	Règlements Relyens	Règlements Sociétaire	Evaluations Totales
11951600 - CENTRE HOSPITALIER - SAINT CALAIS	2020	8	2 020,79 €	503,00 €	2 523,79 €
	2021	6	37 473,95 €	1 500,00 €	38 983,03 €
	2022	8	384,60 €	1 005,00 €	1 389,60 €
	2023	1	606,00 €	579,00 €	4 592,40 €
	2024	1	0,00 €	0,00 €	0,00 €
Total		24	40 485,34 €	3 587,00 €	47 488,82 €

Synthèse par Tranche de Coût

Etablissement assuré	Tranche de Coût	Nb Sinistres	Règlements Relyens	Règlements Sociétaire	Evaluations Totales
11951600 - CENTRE HOSPITALIER - SAINT CALAIS	[0 € et -]	12	0,00 €	0,00 €	0,00 €
]0 - 7,5 K€[11	5 894,42 €	3 087,00 €	12 388,82 €
	[15 - 50 K€[1	34 590,92 €	500,00 €	35 100,00 €
Total		24	40 485,34 €	3 587,00 €	47 488,82 €

Tableau - Récapitulatif par Année

Année déclaration	Nb Sinistres	Règlements Relyens	Règlements Sociétaire	Evaluations Totales
2020	8	2 020,79 €	503,00 €	2 523,79 €
2021	6	37 473,95 €	1 500,00 €	38 983,03 €
2022	8	384,60 €	1 005,00 €	1 389,60 €
2023	1	606,00 €	579,00 €	4 592,40 €
2024	1	0,00 €	0,00 €	0,00 €
Total	24	40 485,34 €	3 587,00 €	47 488,82 €

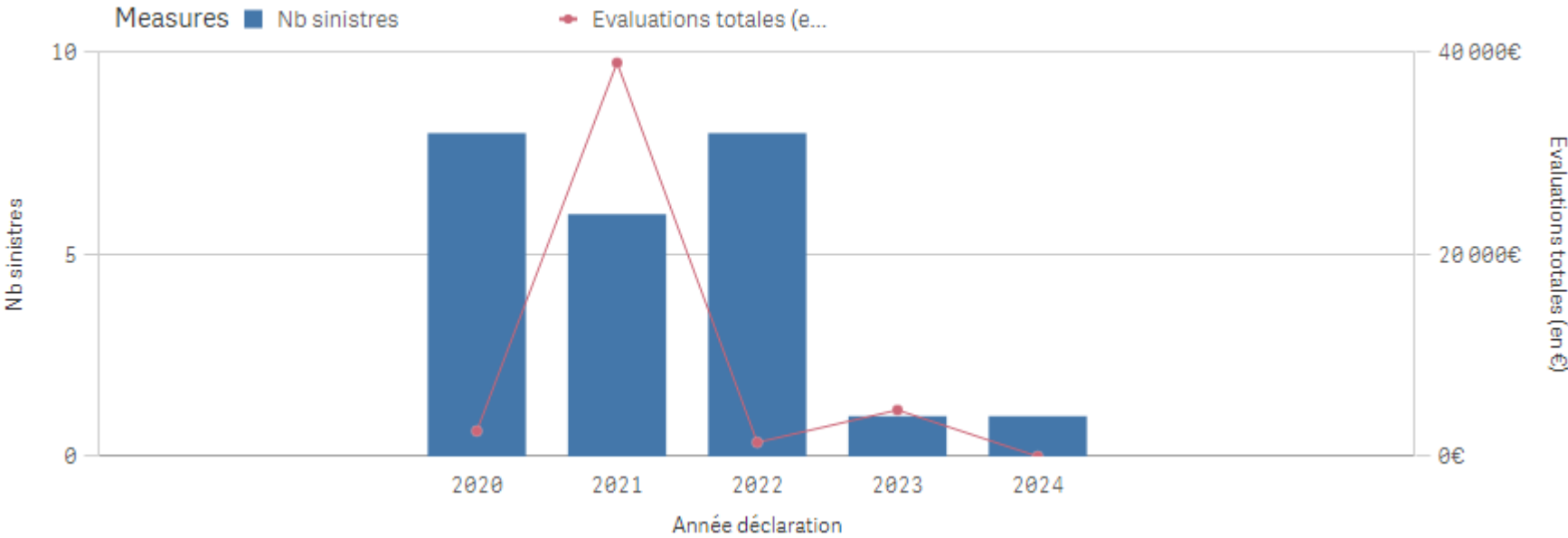
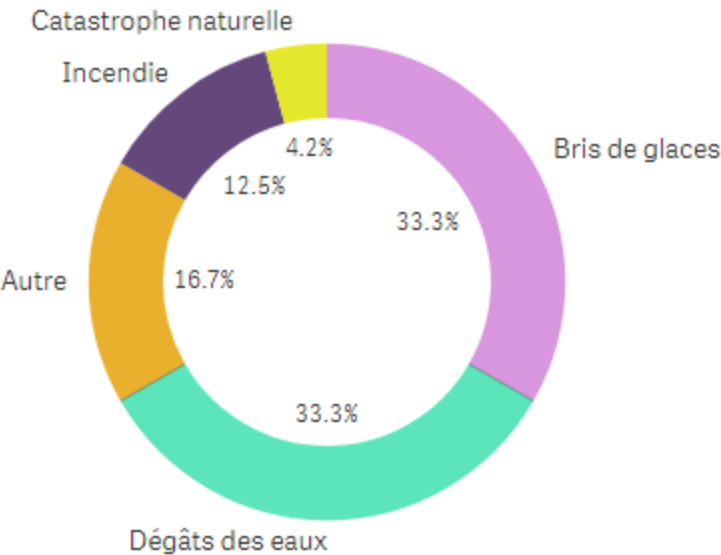


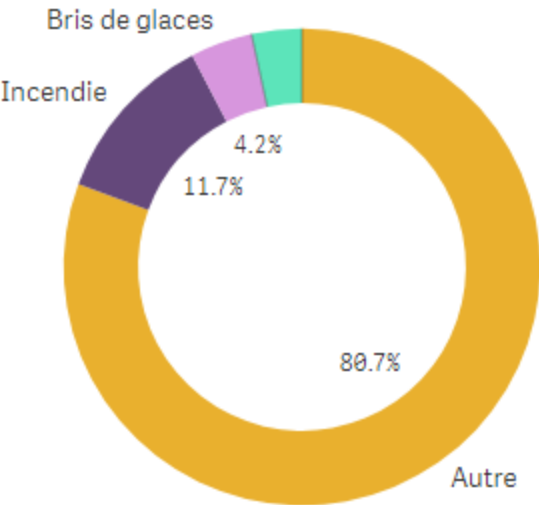
Tableau - Récapitulatif par Typologie

Risque	Typologie	Nb Sinistres	Règements Relyens	Règements Sociétaire	Evaluations Totales
MULT	Autre	4	36 291,52 €	2 000,00 €	38 300,60 €
MULT	Bris de glaces	8	2 000,54 €	0,00 €	2 000,54 €
MULT	Catastrophe naturelle	1	0,00 €	0,00 €	0,00 €
MULT	Dégâts des eaux	8	605,37 €	1 008,00 €	1 613,37 €
MULT	Incendie	3	1 587,91 €	579,00 €	5 574,31 €
Total		24	40 485,34 €	3 587,00 €	47 488,82 €

Répartition Typologie en Volume



Répartition Typologie en Coût



Liste des Dossiers - MULT - Matériel

Date déclaration	N° contrat	N° sinistre	Date fait	Matière assurée	Victime(s)	Etat sinistre	Cause sinistre	Règlements Relyens	Règlements Sociétaire	Evaluations Totales
23/02/2021	159575	0008202100006	11/02/2021	CENTRE HOSPITALIER	XXX	En cours	Bris de machines	34 590,92 €	500,00 €	35 100,00 €
12/03/2021	159575	0008202100007	01/03/2021	CENTRE HOSPITALIER	XXX	Clos	Bris de machines	1 082,65 €	500,00 €	1 582,65 €
05/05/2021	159575	0008202100012	16/02/2021	CENTRE HOSPITALIER	XXX	Clos	Bris de machines	469,95 €	500,00 €	969,95 €
08/03/2022	159575	0008202200005	28/02/2022	CENTRE HOSPITALIER	XXX	Clos	Bris de machines	148,00 €	500,00 €	648,00 €
27/01/2020	159569	0009202000020	20/01/2020	CENTRE HOSPITALIER	XXX	Clos	Incendie d'origine matérielle	118,80 €	0,00 €	118,80 €
24/02/2020	159569	0009202000079	31/01/2020	CENTRE HOSPITALIER	XXX	Clos	Bris de glaces	378,44 €	0,00 €	378,44 €
13/03/2020	159569	0009202000130	05/03/2020	CENTRE HOSPITALIER	XXX	Clos	Dû à une fuite / rupture / débordement	368,77 €	503,00 €	871,77 €
18/03/2020	159569	0009202000131	29/01/2020	CENTRE HOSPITALIER	XXX	Clos	Bris de glaces	1 154,78 €	0,00 €	1 154,78 €
17/04/2020	159569	0009202000161	23/03/2020	CENTRE HOSPITALIER	XXX	Clos	Dû à une fuite / rupture / débordement	0,00 €	0,00 €	0,00 €
09/07/2020	159569	0009202000293	16/05/2020	CENTRE HOSPITALIER	XXX	Clos	Dû à une fuite / rupture / débordement	0,00 €	0,00 €	0,00 €
16/03/2020	159569	0009202000316	12/03/2020	CENTRE HOSPITALIER	XXX	Clos	Sécheresse	0,00 €	0,00 €	0,00 €
03/12/2020	159569	0009202000529	08/11/2020	CENTRE HOSPITALIER	XXX	Clos	Bris de glaces	0,00 €	0,00 €	0,00 €
03/05/2021	159569	0009202100157	11/04/2021	CENTRE HOSPITALIER	XXX	Clos	Bris de glaces	467,32 €	0,00 €	467,32 €
04/10/2021	159569	0009202100394	23/09/2021	CENTRE HOSPITALIER	XXX	Clos	Choc d'un véhicule terrestre	863,11 €	0,00 €	863,11 €
12/11/2021	159569	0009202100441	03/11/2021	CENTRE HOSPITALIER	XXX	Clos	Dû à une fuite / rupture / débordement	0,00 €	0,00 €	0,00 €
12/01/2022	159569	0009202100516	26/12/2021	CENTRE HOSPITALIER	XXX	Clos	Bris de glaces	0,00 €	0,00 €	0,00 €
24/01/2022	159569	0009202100524	10/06/2021	CENTRE HOSPITALIER	XXX	Clos	Dû à une infiltration	0,00 €	0,00 €	0,00 €
24/01/2022	159569	0009202100526	07/12/2021	CENTRE HOSPITALIER	XXX	Clos	Dû à une fuite / rupture / débordement	236,60 €	505,00 €	741,60 €
08/07/2022	159569	0009202200306	21/06/2022	CENTRE HOSPITALIER	XXX	Clos	Bris de glaces	0,00 €	0,00 €	0,00 €
03/08/2022	159569	0009202200358	11/07/2022	CENTRE HOSPITALIER	XXX	Clos	Bris de glaces	0,00 €	0,00 €	0,00 €
09/09/2022	159569	0009202200426	04/09/2022	CENTRE HOSPITALIER	XXX	Clos	Bris de glaces	0,00 €	0,00 €	0,00 €
23/12/2022	159569	0009202200585	15/12/2022	CENTRE HOSPITALIER	XXX	Clos	Dû à une fuite / rupture / débordement	0,00 €	0,00 €	0,00 €
13/10/2023	159569	0009202300413	10/10/2023	CENTRE HOSPITALIER	XXX	En cours	Choc d'un véhicule terrestre	606,00 €	579,00 €	4 592,40 €
31/01/2024	159569	0009202300579	01/12/2023	CENTRE HOSPITALIER	XXX	Clôture provisoire	Dû à une infiltration	0,00 €	0,00 €	0,00 €